

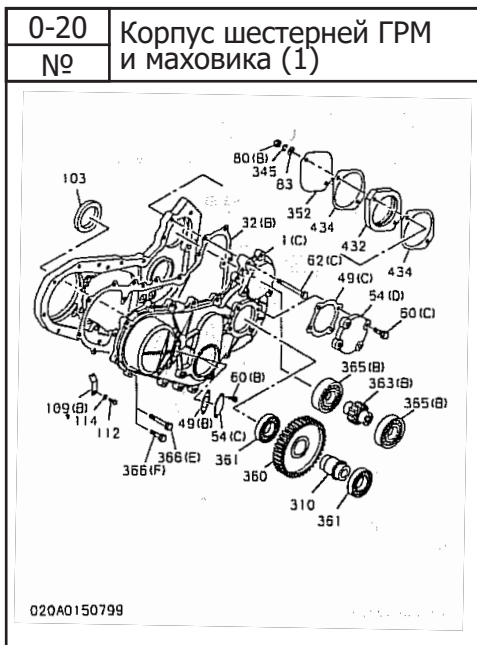
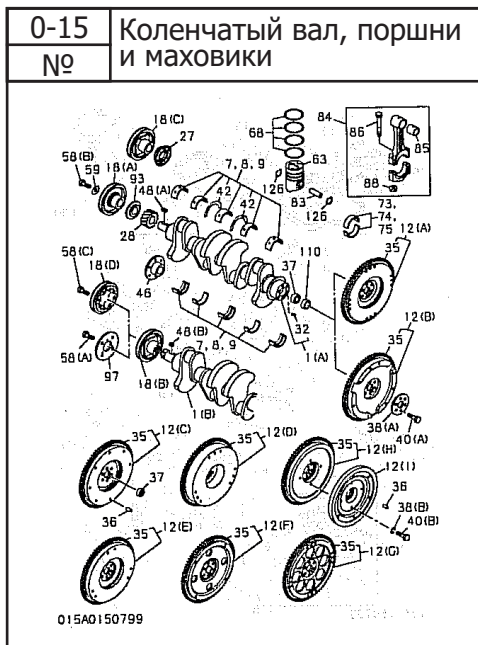
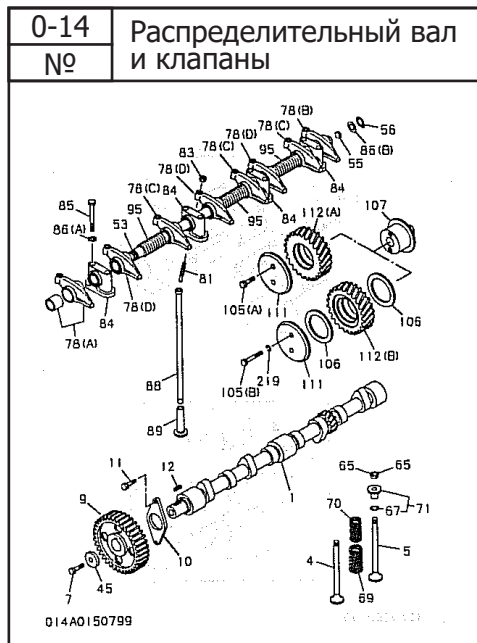
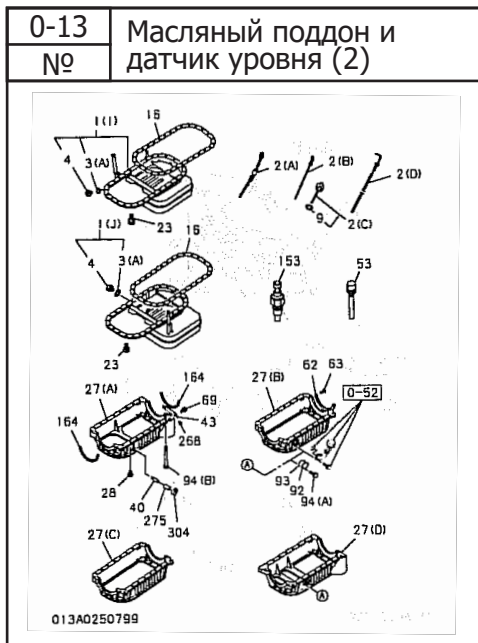
# Перечень запчастей

№ запчасти	Наименование	Страница
005	Комплект прокладок двигателя	35
010	Крышка головки блока цилиндров	37
011	Головка блока цилиндров	39
012	Блок цилиндров	42
013	Масляный поддон и датчик уровня	50
014	Распределительный вал и клапаны	54
015	Коленчатый вал, поршни и маховик	57
020	Корпус шестерней ГРМ и маховика	61
022	Узлы крепления двигателя	71
025	Впускной коллектор	73
027	Выпускной коллектор	76
028	Система вентиляции	78
030	Водяной насос и антикоррозионный фильтр	82
031	Термостат и корпус термостата	85
032	Патрубки радиатора	87
033	Вентилятор и ремень вентилятора	89
035	Регулирующий клапан рычаг управления двигателем	92
040	Система впрыска топлива	101
041	Топливный фильтр и кронштейн топливного фильтра	107
042	Топливный насос и топливопровод	109
050	Масляный радиатор и масляный фильтр	111
051	Масляный насос и масляный фильтр	117
052	Масляный и вакуумный трубопроводы двигателя	119
060	Электропроводка двигателя	122
061	Аккумулятор и кабель аккумулятора	128
065	Стартер	130
066	Генератор	140
080	Топливный насос	149
081	Регулятор топливного насоса	162
084	Насос подкачивающий	185
085	Муфта опережения впрыска топлива	189
086	Различные детали топливного насоса	194
087	Муфта топливного насоса	197

# Перечень запчастей

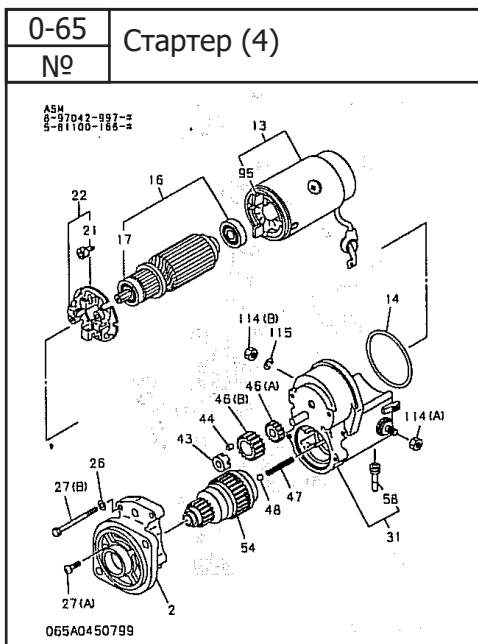
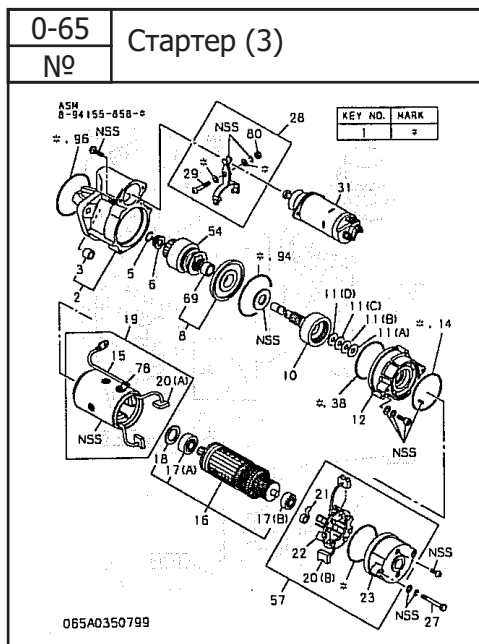
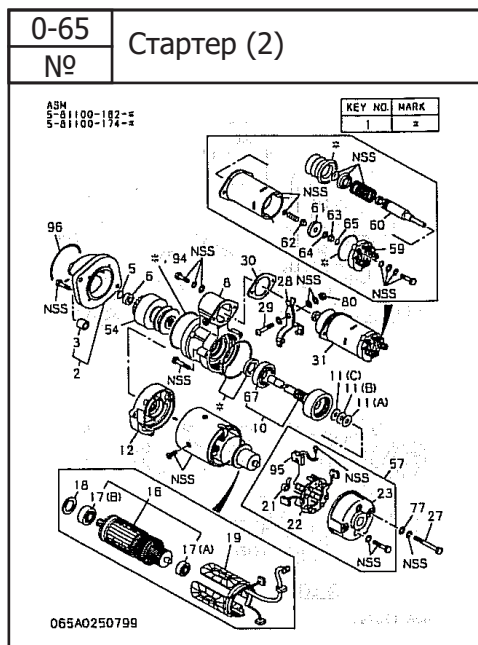
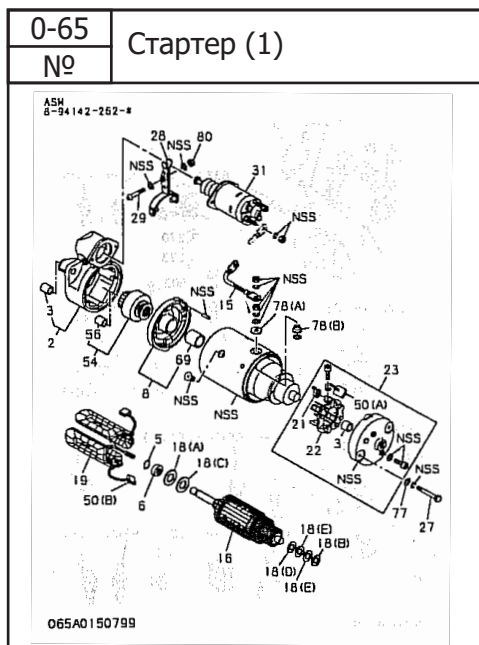
№ запчасти	Наименование	Страница
101	Педаль акселератора и управление	
110	Радиатор	
111	Шланг радиатора и вспомогательный бак	
130	Воздушный фильтр	
131	Воздуховод	
140	Топливный бак	
141	Топливный трубопровод, шасси	
145	Топливный фильтр-отстойник	
150	Выхлопная труба и глушитель	
201	Сцепление	
203	Педаль сцепления и управление	
205	Трубка сцепления	
206	Исполнительный цилиндр сцепления	
220	Механическая коробка передач в сборе и корпус	
225	Шестерня привода спидометра	
226	Шестерни механической коробки передач	
230	Рычаг переключения передач	
308	Стояночный тормоз	
311	Блок управления стояночного тормоза	
520	Опора аккумулятора	
698	Силовой блок	
701	Эмблема и шильдик	
810	Жгут проводов и предохранители	
815	Крепеж жгута проводов	
820	Кабель измерителя	
821	Измеритель в сборе	
825	Реле и переключатели панели инструментов	
826	Электрическое управление и другие детали	

# Иллюстрации

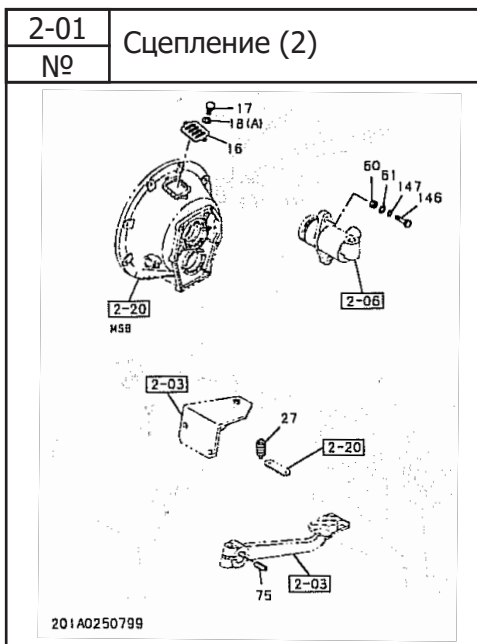
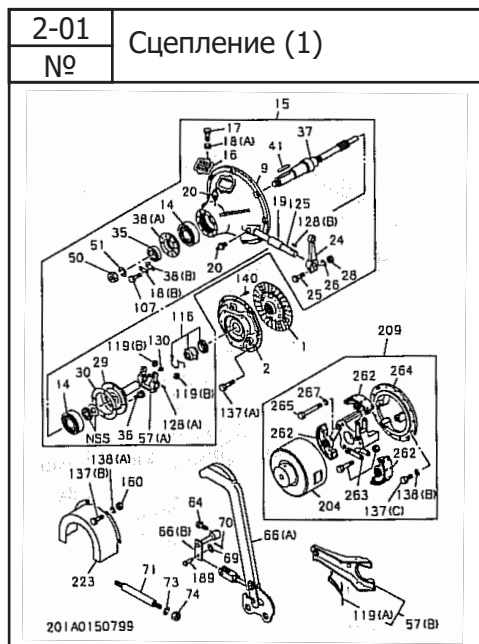
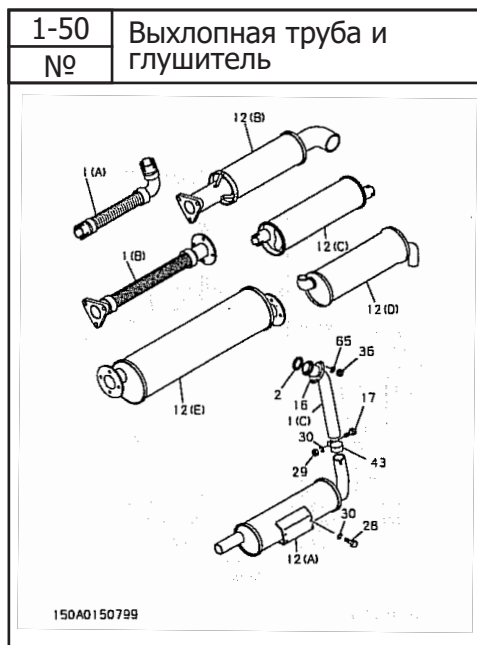
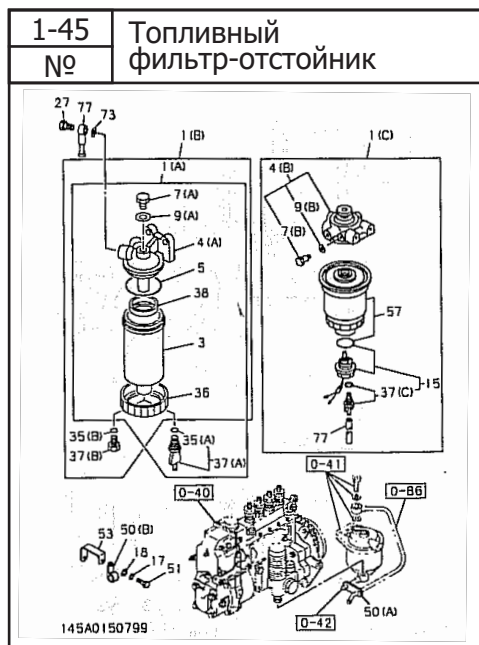




# Иллюстрации



# Иллюстрации



0-14В		Распределительный вал и клапаны															
№																	
№	Наименование запчасти															C240	Примечания
	Артикул	Комплект	Включает в себя	Лев / Прав	Кол-во	PPPPP	PPPPP	PPPPP	PPPPP	PPPPP	PPPPP	PPPPP	PPPPP	PPPPP			
						KKKKK	KKKKK	KKKKK	KKKKK	KKKKK	KKKKK	KKKKK	KKKKK	KKKKK			
						CCCCD	DEEFF	FFFFF	FFFFF	FFGGJ	JJJJJ	JJJJJ	JJJJJ				
						000	0 0 0	00011	11111	22 1	00000	01111	12220				
156	2 3 1	36723	45678	01 4	12367	81237	80124										
78	КОРОМЫСЛО-РОКЕР																
(A)	512611—0201		9211—		1	ABCDE	FGHIJ	KLMNO	PQRST	UVWXY	ZABCD	EFGHI	JKLMN				
(B)	512611—0221		9211—		1	ABCDE	FGHIJ	KLMNO	PQRST	UVWXY	ZABCD	EFGHI	JKLMN				
(C)	912611—3470		9211—		3	ABCDE	FGHIJ	KLMNO	PQRST	UVWXY	ZABCD	EFGHI	JKLMN				
(D)	912611—3490		9211—		3	ABCDE	FGHIJ	KLMNO	PQRST	UVWXY	ZABCD	EFGHI	JKLMN				
81	РЕГУЛИРОВОЧНЫЙ ВИНТ КОРОМЫСЛА																
	894152—2831		9211—		8	ABCDE	FGHIJ	KLMNO	PQRST	UVWXY	ZABCD	EFGHI	JKLMN		M8x30		
83	ГАЙКА РЕГ. ВИНТА																
	909111—5080		9211—		8	ABCDE	FGHIJ	KLMNO	PQRST	UVWXY	ZABCD	EFGHI	JKLMN		M8		
84	СТОЙКА КОРОМЫСЕЛ																
	912628—0930		9211—		4	ABCDE	FGHIJ	KLMNO	PQRST	UVWXY	ZABCD	EFGHI	JKLMN				
85	БОЛТ СТОЙКИ																
	010810—8500		9211—		8	ABCDE	FGHIJ	KLMNO	PQRST	UVWXY	ZABCD	EFGHI	JKLMN		M8x50		
86	ГАЙКА КРЕПЛЕНИЯ КОРОМЫСЛА																
(B)	909851—9310		9211—		2	ABCDE	FGHIJ	KLMNO	PQRST	UVWXY	ZABCD	EFGHI	JKLMN		Вн Ø=19		
(A)	909164—0080				8	ABCDE	FGHIJ	KLMNO	PQRST	UVWXY	ZABCD	EFGHI	JKLMN				
88	ШТАНГА ТОЛКАТЕЛЯ																
	512575—0160		9211—		8	ABCDE	FGHIJ	KLMNO	PQRST	UVWXY	ZABCD	EFGHI	JKLMN				
89	ТОЛКАТЕЛЬ КЛАПАНА																
	912571—8011		9211—		8	ABCDE	FGHIJ	KLMNO	PQRST	UVWXY	ZABCD	EFGHI	JKLMN				
95	ПРУЖИНА ОСИ КОРОМЫСЛА																
	909940—6070		9211—		3	ABCDE	FGHIJ	KLMNO	PQRST	UVWXY	ZABCD	EFGHI	JKLMN				
105	БОЛТ ВАЛА ХОЛОСТОГО ХОДА																
(A)	509000—0841		9211—9505		2	ABC							N		M8x55 с шайбой		
(B)	901065—8550		9506—		2	ABC	GHIJ	KLMNO	PQRST	UVWXY	ZABCD	EFGHI	JKLMN		M8x55		
(B)	901065—8550		9211—9505		2	ABC	GHIJ	KLMNO	PQRST	UVWXY	ZABCD	EFGHI	JKL	N	M8x55		
(A)	509000—0841		9211—9505			DEF									M8x55 с шайбой		
106	ШАЙБА ВАЛА ХОЛОСТОГО ХОДА																
	509503—0820		9211—		2		GHIJ	KLMNO	PQRST	UVWXY	ZABCD	EFGHI	JKLM				
107	ВАЛ ХОЛОСТОГО ХОДА																
	912531—0241		9211—		1	ABCDE	FGHIJ	KLMNO	PQRST	UVWXY	ZABCD	EFGHI	JKLMN				
111	МАНЖЕТА ТЯГИ ВАЛА ХХ																
	512535—0051		9211—		1	ABCDE	FGHIJ	KLMNO	PQRST	UVWXY	ZABCD	EFGHI	JKLMN				
112	ШЕСТЕРНЯ ХХ																
(A)	912523—0800		9211—9611		1	ABCDEF							N		Z=31		
(A)	897166—0300		9612—		1	ABCDEF							N		Z=31		
(B)	512523—0231		9211—		1		GHIJ	KLMNO	PQRST	UVWXY	ZABCD	EFGHI	JKLM		Z=31		
219	ШАЙБА ГРОВЕРА ВАЛА																
	909150—5080		9211—9505		2		GHIJ	KLMNO	PQRST	WXY	ZABCD	EFGHIJ			Вн Ø=8		
	909150—8080		9506—		2	ABC	GHIJ	NO	PQR	T	UVWXY	Z BC	FGHI	JKLMN	Вн Ø=8		

0-20В		Корпус шестерней ГРМ и маховика													
№															
№	Наименование запчасти														
	Артикул	Комплект	Включает в себя	Лев / Прав	Кол-во	C240									
						PPPPP KKKKK CCCCD 000 156	PPPPP KKKKK DEEFF 0 0 0 2 3 1	PPPPP KKKKK FFFFF 00011 36723	PPPPP KKKKK FFFFF 11111 45678	PPPPP KKKKK FFGGJ 22 1 01 4	PPPPP KKKKK JJJJJ 00000 812367	PPPPP KKKKK JJJJJ 01111 12367	PPPPP KKKKK JJJJJ 12220 80124		
						ABCDE	FGHIJ	KLMNO	PQRST	UVWXY	ZABCD	EFGHIJ	KLMNO	PQRS	TUVWX
1	КОРПУС ШЕСТЕРНЕЙ														
(A)	511311—0282		9211—		1	ABCDE	F								
(C)	511311—0470		9211—		1		GHIJ	KLMNO	PQRST	UVWXY	ZABCD	EFGHIJ	KLM		
(A)	511311—0672		9211—		1									N	
2	КОРПУС МАХОВИКА														
(A)	511341—1043		9211—9501		1	A C	GH			WXYZ	C	E	GHIJ		
(A)	511341—1043		9502—9502		1	A C	GH			WXYZ	C		GHIJ	KL	
(A)	911341—6194		9503—		1	A C									
(A)	911341—6194		9211—		1	B D E	F IJ	KLMNO	QR	TU					
(A)	511341—1043		9503—		1		GH			WXYZ	C		GHIJ	KL	
(A)	911341—6214		9211—		1				P	S	V				
(A)	894147—4243		9211—		1							B	D	F	
(F)	897218—1120		0002—		1									M	
15	БОЛТ ЗАДНЕЙ ПЛАСТИНЫ И БЦ														
	989112—9110		9211—		1	ABCDE	FGHIJ	KLMNO	PQRST	UVWXY	ZABCD	EFGHIJ	KLMN		M10x40
32	ПРОКЛАДКА КОРПУСА ШЕСТЕРНЕЙ ГРМ И БЦ —ТАКЖЕ ВХОДИТ В КОМПЛЕКТ ПРОКЛАДОК—														
(A)	911312—0340		9211—		1	ABCDE	F							N	
(B)	511312—0340	ПК	9211—9411		1		GHIJ	KLMNO	PQRST	UVWXY	ZABCD	EFGHIJ			
(B)	897113—7430		9412—		1		GHIJ	KLMNO	PQRST	UVWXY	ZABCD	EFGHIJ	M		
39	ПРОКЛАДКА КОРПУСА ШЕСТЕРНЕЙ ГРМ —ТАКЖЕ ВХОДИТ В КОМПЛЕКТ ПРОКЛАДОК—														
	911312—0460		9211—		2	ABCDE	F							N	
49	ПРОКЛАДКА КОРПУСА ШЕСТЕРНЕЙ ГРМ И КРЫШКИ														
(B)	111282—0130	ПК	9211—9411		1		GHIJ	KLMNO	PQRST	WXY	ZABCD	EFGHIJ	M		
(B)	897118—8980		9412—		1		GHIJ	KLMNO	PQRST	UVWXY	ZABCD	EFGHIJ	M		
(C)	511322—0190		9211—		1		GHIJ	KLMNO	PQRST	UVWXY	ZABCD	EFGHIJ	KL		
54	КРЫШКА КОРПУСА ШЕСТЕРНЕЙ ГРМ														
(A)	911321—1480		9211—		1	ABCDE	F							N	
(C)	511321—0090		9211—		1		GHIJ	KLMNO	PQRST	UVWXY	ZABCD	EFGHIJ	KL		
(D)	511321—0380		9211—		1		GHIJ	KLMNO	PQRST	UVWXY	ZABCD	EFGHIJ	KL		
56	ПРОКЛАДКА КОРПУСА ШЕСТЕРНЕЙ ГРМ И КРЫШКИ —ТАКЖЕ ВХОДИТ В КОМПЛЕКТ ПРОКЛАДОК—														
(A)	909920—6010		9211—		1	ABCDE	F							N	
60	БОЛТ КРЫШКИ И КОРПУСА														
(A)	050040—6140		9211—		4	ABCDE	F							N	M6x14 с шайбой
(B)	050040—6120		9211—		2		GHIJ	KLMNO	PQRST	UVWXY	ZABCD	EFGHIJ			M6x12 с шайбой
(C)	050040—6160		9211—		4		GHIJ	KLMNO	PQRST	UVWXY	ZABCD	EFGHIJ			M6x16 с шайбой
62	БОЛТ КРЫШКИ														
(C)	010805—0900		9211—9811		2		GHIJ	KLMNO	PQRST	UVWXY	ZABCD	EFGHIJ	M		M10x90
(C)	028081—0900		9212—		2		GHIJ	KLMNO	PQRST	UVWXY	ZABCD	EFGHIJ			M10x90 с фланцем
80	ГАЙКА КРЫШКИ														
(B)	909110—5100		9211—		2		GHIJ	KLMNO	PQRST	WXY	ZABCD	EFGHIJ	M		M10
83	ШАЙБА КРЫШКИ ПЛОСКАЯ														
	909160—5100		9211—		2		GHIJ	KLMNO	PQRST	WXY	ZABCD	EFGHIJ	M		Вн Ø=10

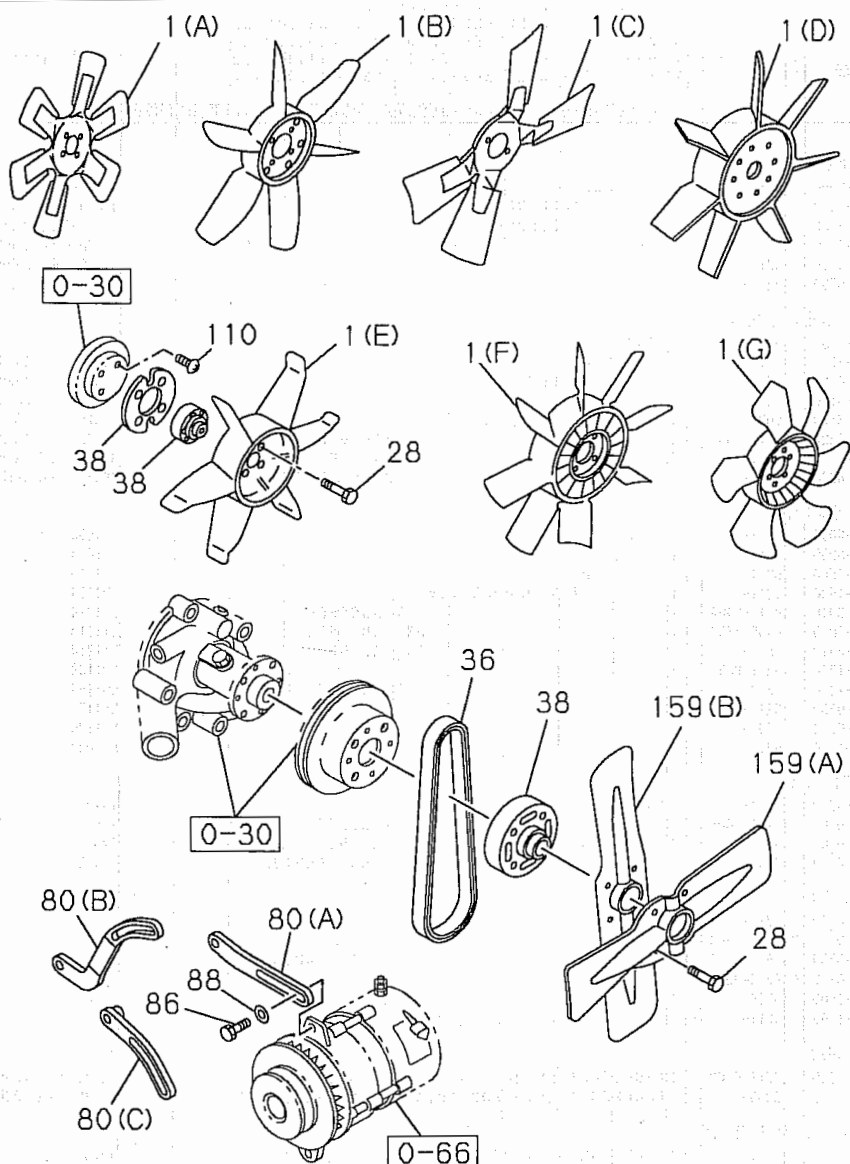


0-28В		Система вентиляции														
№																
№	Наименование запчасти															
	Артикул	Комплект	Включает в себя	Лев / Прав	Кол-во	C240										Примечания
						PPPP	PPPP	PPPP	PPPP	PPPP	PPPP	PPPP	PPPP	PPPP	PPPP	
						KKKK	KKKK	KKKK	KKKK	KKKK	KKKK	KKKK	KKKK	KKKK	KKKK	
CCCCD		DEEFF	FFFFF	FFFFF	FFGGJ	JJJJJ	JJJJJ	JJJJJ	JJJJJ	JJJJJ	JJJJJ	JJJJJ	JJJJJ	JJJJJ	JJJJJ	
000		0 0 0	00011	11111	22 1	00000	01111	12220	12220	12220	12220	12220	12220	12220	12220	
156		2 3 1	36723	45678	01 4	12367	81237	80124	80124	80124	80124	80124	80124	80124	80124	
ABCDE		FGHIJ	KLMNO	PQRST	UVWXY	ZABCD	EFGHIJ	KLMNO	OPQRS	TUVWX						
1	САПУН															
(B)	511740—0212		9211—		1	A C E	FGHIJ	KLM			WXYZABCD	EFGHIJ	KLM			
(A)	511740—1271		9211—		1	B D										
(C)	511740—1410		9211—		1				NO	PQRST	UV					
5	МАСЛОУЛОВИТЕЛЬ															
	911745—0240		9211—		1	ABCDE	FGHIJ	KLMNO	PQRST	UVWXY	ZABCD	EFGHIJ	KLM			
9	ПРОКЛАДКА САПУНА															
	909921—0990		9211—		1	ABCDE	FGHIJ	KLMNO	PQRST	UVWXY	ZABCD	EFGHIJ	KLM		Вн Ø=8.2	
18	ЗАЖИМ ПАТРУБКА САПУНА															
(A)	909916—8190		9211—		2	ABCDE	FGHIJ	KLMNO	PQRST	UVWX				N	M8	
(B)	909915—2380		9211—		1	A C E	FGHIJ	KLM			WXYZABCD	EFGHIJ	KLM			
(C)	509700—3420		9211—		1	D			NO	PQRST	UV					
19	ПАТРУБОК САПУНА															
	509360—8170		9211—		1	ABCDE	FGH			WX		GH			L=110 S.B L=3050	
	509360—6430		9211—		1			IJKL		T					L=220 S.B L=3050	
	509360—1301		9211—		1				NO	PQRS	UV	Y	ZABCD	EF	IJKL	L=200 S.B L=3050
	509360—3200		9211—		1					WX		GH			L=480 S.B L=3050	
25	БОЛТ СОЕДИНЕНИЯ ПАТРУБКА САПУНА															
	020801—0160		9211—9811		1									N		
	028081—0120		9812—		1									N		
27	СОЕДИНИТЕЛЬНАЯ ТРУБКА															
	894126—9991		9812—		1									N		
29	ЗАЖИМ ПАТРУБКА САПУНА															
	909915—3151		9211—		2									N	Вн Ø=30	
43	ПАТРУБОК															
(A)	894124—4220		9211—		1									N	L=65	
(B)	894140—1601		9211—		1									N	L=335	
(C)	894405—4710		9211—		1									N		
44	ХОМУТ ПАТРУБКА ВЕНТИЛЯЦИИ КАРТЕРА															
	894238—5710		9211—		4									N	Вн Ø=13	
58	ШАЙБА															
	909164—6060		9211—9811		2									N	Вн Ø=5	
62	КЛАПАН КОНТРОЛЬНЫЙ ВЕНТИЛЯЦИИ КАРТЕРА															
	894249—3171		9211—		1									N		
97	КРОНШТЕЙН ПАТРУБКА															
	511749—0340		9211—		1	B D										
	511749—0440		9211—		1				NO	PQRST	UV					
103	БОЛТ КРОНШТЕЙНА И САПУНА															
(A)	050040—8180		9211—9811		1	A C E	FGHIJ	KLMNO	PQRST	UVWXY	ZABCD	EFGHIJ			M8x18 с шайбой	
(A)	028080—8160		9812—		1	A C	GH	IJ	NO	PQR	T	UVW	YZ	BC	FGHIJ	M8x16 с фланцем
(A)	050040—8180		9211—9811		2	B D									M8x18 с шайбой	

0-33

№

## Вентилятор и ремень вентилятора



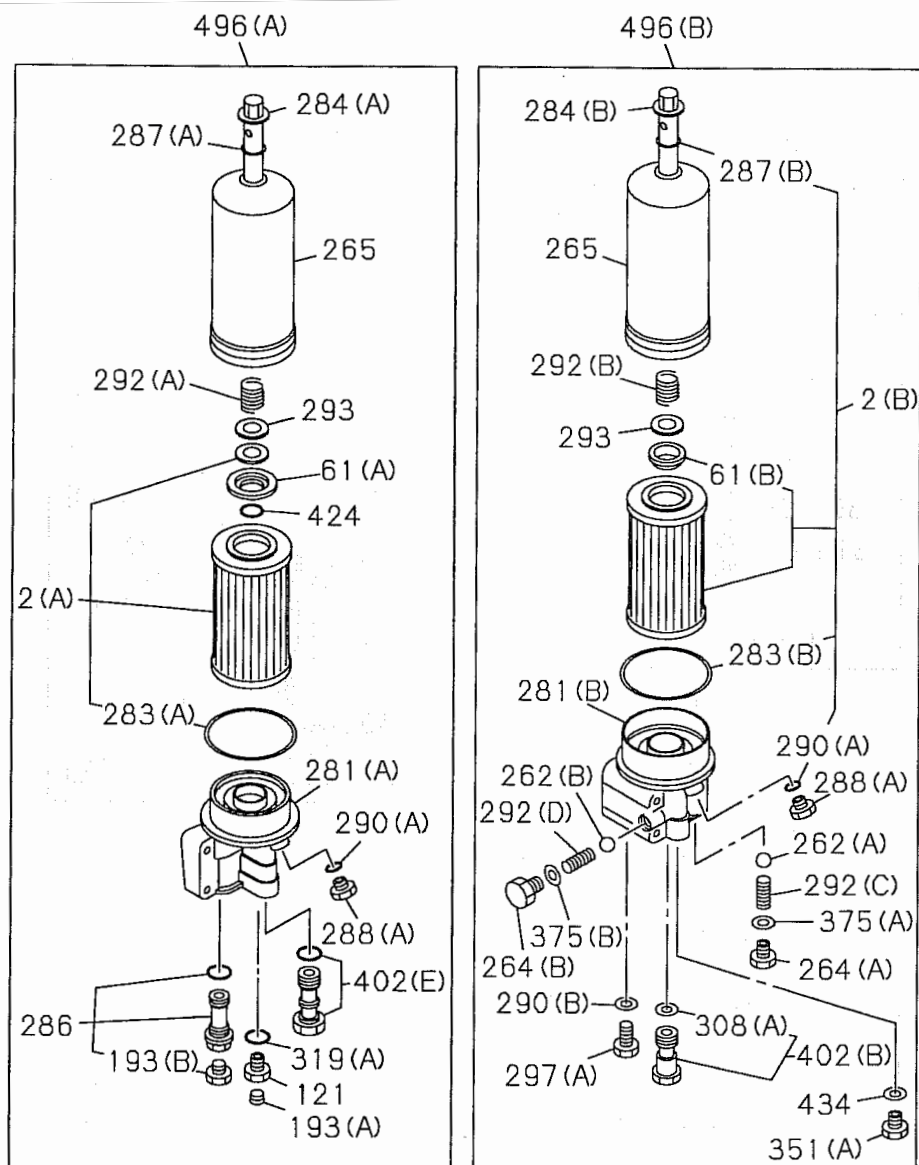
033A0150799

[illegible]

0-50

№

## Масляный радиатор и масляный фильтр (1)

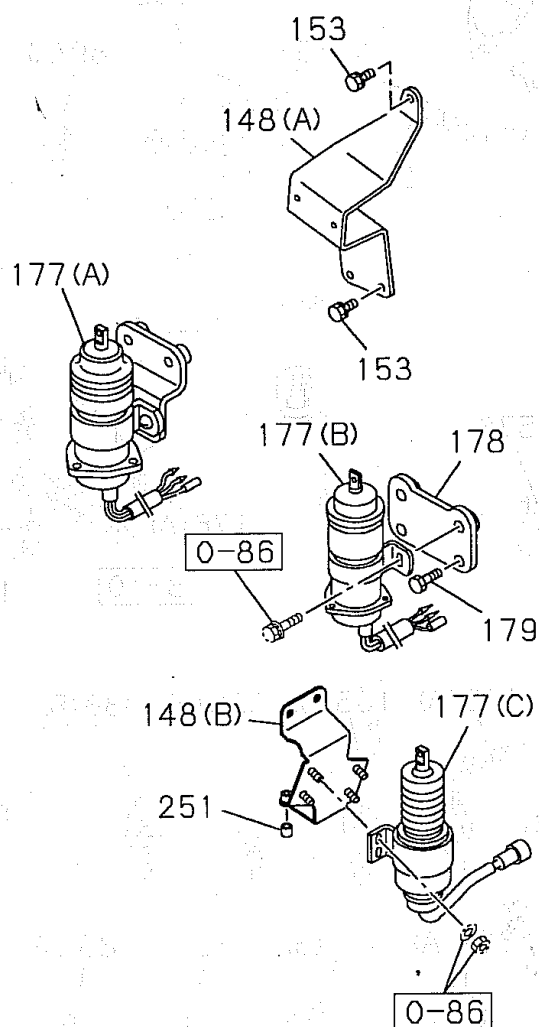


050A0150799

0-60

№

## Электропроводка двигателя (3)



060A0350799

0-65		Стартер													
№															
№	Наименование запчасти														
	Артикул	Комплект	Включает в себя	Лев / Прав	Кол-во	55555	58888	88888	8						Примечания
						88888	89999	99999	9						
						11111	14447	77777	7						
						11111	11140	11112	2						
						00000	04554	11370	2						
						00000	02532	24704	7						
						01111	12829	87447	6						
						81267	86519	63701	9						
						01964	22827	57803	0						
						12242	00002	20100	0						
						ABCDE	FGHIJ	KLMNO	PQRST	UVWXY	ZABCD	EFGHI	JKLMN	OPQRS	TUVWX
22	ЩЕТКОДЕРЖАТЕЛЬ														
	897172—0550		9211—		1				NOP						
23	КРЫШКА СТАРТЕРА ЗАДНЯЯ														
	581115—0180		9211—		1	A									
	894469—2900		9211—		1	B									
	581115—0540		9211—		1	C									
	581115—0410		9211—		1	E									
	581115—0400		9211—		1	F									
	894143—0320		9211—		1	G									
	894171—2630		9211—		1	H									
	894137—7170		9211—		1	I									
	897112—8750		9211—		1			K							
	897116—5130		9211—		1			L							
	897210—9170		9701—		1			M OP							
	897172—0570		9701—		1			N							
26	САЛЬНИК СКВОЗНОГО БОЛТА														
	581129—2110		9211—		2	D		J							
27	СКВОЗНОЙ БОЛТ СТАРТЕРА														
	581129—0710		9211—		2	A									
	581129—1180		9211—		2	B									
	581129—0060		9211—		2	C									
(A)	894167—4340		9211—		2	D		J							
(B)	894167—4330		9211—		2	D		J							
	581129—2140		9211—		2	EF									
	581129—1720		9211—		2	G									
	894178—0480		9211—		2	H									
(A)	894242—0710		9211—		2	I									
(B)	581129—2630		9211—		2	I									
(A)	897112—9570		9211—		2			K							
(B)	897112—8810		9211—		2			K							
	897116—5140		9211—		1			LM							
	894475—6980		9701—		1			NOP							
28	РЫЧАГ СТАРТЕРА ПЕРЕВОДНОЙ														
	581127—0130		9211—		1	ABC									
	581127—0170		9211—		1	EF									
	894178—0170		9211—		1	H									
	581127—0270		9211—		1	I									
	897116—4920		9211—		1			LM							
	897172—0480		9211—		1			NOP							
29	ШТИФТ РЫЧАГА СТАРТЕРА														
	181129—0400		9211—		1	EF	GH								

0-80		Топливный насос													
№															
№	Наименование запчасти														
	Артикул	Комплект	Включает в себя	Лев / Прав	Кол-во	55555	55555	55555	88888	88888	88888	88888	88888	88888	Примечания
						11111	11111	11111	99999	99999	99999	99999	99999	99999	
						55555	55555	55555	44444	44477	77777	77777	77777	77777	
						66666	66666	66666	11111	13400	00000	11111	11111	11111	
						00000	00000	00000	33444	48524	67778	01111	22233	33449	
						01111	11111	11111	99444	76578	95556	02378	44766	66880	
						90000	00001	23344	99222	44179	42227	79427	44966	66883	
						12222	33336	43323	55333	24302	09996	18856	00988	88777	
						93457	01348	20138	34234	24855	01235	45976	56912	34567	
						42333	23222	41213	00000	01011	12100	01113	00011	10000	
						ABCDE	FGHIJ	KLMNO	PQRST	UVWXY	ZABCD	EFGHI	JKLMN	OPQRS	TUVWX
91	ШАЙБА ПЛУНЖЕРА ТН														
	894111—6630		9211—		ПТ					Z	G	JK MNOP	TUVW	T=1.84	
	894111—6640		9211—		ПТ					Z	G	JK MNOP	TUVW	T=1.86	
	894111—6650		9211—		ПТ					Z	G	JK MNOP	TUVW	T=1.88	
	894227—5280		9211—		ПТ					Z	G	JK MNOP	TUVW	T=1.90	
	894227—5290		9211—		ПТ					Z	G	JK MNOP	TUVW	T=1.92	
	894227—5300		9211—		ПТ					Z	G	JK MNOP	TUVW	T=1.94	
	894227—5310		9211—		ПТ					Z	G	JK MNOP	TUVW	T=1.96	
	894227—5320		9211—		ПТ					Z	G	JK MNOP	TUVW	T=1.98	
	894227—5330		9211—		ПТ					Z	G	JK MNOP	TUVW	T=2.00	
	894227—5340		9211—		ПТ					Z	G	JK MNOP	TUVW	T=2.02	
	894227—5350		9211—		ПТ					Z	G	JK MNOP	TUVW	T=2.04	
	894227—5360		9211—		ПТ					Z	G	JK MNOP	TUVW	T=2.06	
	894227—5370		9211—		ПТ					Z	G	JK MNOP	TUVW	T=2.08	
	894227—5380		9211—		ПТ					Z	G	JK MNOP	TUVW	T=2.10	
	894227—5390		9211—		ПТ					Z	G	JK MNOP	TUVW	T=2.12	
	894227—5400		9211—		ПТ					Z	G	JK MNOP	TUVW	T=2.14	
	894227—5410		9211—		ПТ					Z	G	JK MNOP	TUVW	T=2.16	
	894227—5420		9211—		ПТ					Z	G	JK MNOP	TUVW	T=2.18	
	894227—5430		9211—		ПТ					Z	G	JK MNOP	TUVW	T=2.20	
	894227—5440		9211—		ПТ					Z	G	JK MNOP	TUVW	T=2.22	
	894227—5450		9211—		ПТ					Z	G	JK MNOP	TUVW	T=2.24	
	894227—5460		9211—		ПТ					Z	G	JK MNOP	TUVW	T=2.26	
	894227—5470		9211—		ПТ					Z	G	JK MNOP	TUVW	T=2.28	
	894227—5480		9211—		ПТ					Z	G	JK MNOP	TUVW	T=2.30	
	894227—5490		9211—		ПТ					Z	G	JK MNOP	TUVW	T=2.32	
	894227—5500		9211—		ПТ					Z	G	JK MNOP	TUVW	T=2.34	
	894227—5510		9211—		ПТ					Z	G	JK MNOP	TUVW	T=2.36	
	894227—5520		9211—		ПТ					Z	G	JK MNOP	TUVW	T=2.38	
	894227—5530		9211—		ПТ					Z	G	JK MNOP	TUVW	T=2.40	
	894227—5540		9211—		ПТ					Z	G	JK MNOP	TUVW	T=2.42	
	894227—5550		9211—		ПТ					Z	G	JK MNOP	TUVW	T=2.44	
	894227—5560		9211—		ПТ					Z	G	JK MNOP	TUVW	T=2.46	
	894227—5570		9211—		ПТ					Z	G	JK MNOP	TUVW	T=2.48	
	894227—5580		9211—		ПТ					Z	G	JK MNOP	TUVW	T=2.50	
	894227—5590		9211—		ПТ					Z	G	JK MNOP	TUVW	T=2.52	
	894227—5600		9211—		ПТ					Z	G	JK MNOP	TUVW	T=2.54	
	894227—5610		9211—		ПТ					Z	G	JK MNOP	TUVW	T=2.56	
	894227—5620		9211—		ПТ					Z	G	JK MNOP	TUVW	T=2.58	
	894227—5630		9211—		ПТ					Z	G	JK MNOP	TUVW	T=2.60	
	894227—5640		9211—		ПТ					Z	G	JK MNOP	TUVW	T=2.62	
	894227—5650		9211—		ПТ					Z	G	JK MNOP	TUVW	T=2.64	
	894227—5660		9211—		ПТ					Z	G	JK MNOP	TUVW	T=2.66	
	894227—5670		9211—		ПТ					Z	G	JK MNOP	TUVW	T=2.68	
	894227—5680		9211—		ПТ					Z	G	JK MNOP	TUVW	T=2.70	
	894227—5690		9211—		ПТ					Z	G	JK MNOP	TUVW	T=2.72	
	894227—5700		9211—		ПТ					Z	G	JK MNOP	TUVW	T=2.74	